



CÔNG TY CP VÀNG BẠC ĐÁ QUÝ PHU NHUẬN
PHU NHUAN JEWELRY JOINT STOCK COMPANY

BÁO CÁO HỢP NHẤT

QUÝ I NĂM 2023

Công ty Cổ phần Vàng bạc Đá quý Phú Nhuận

Báo cáo tài chính hợp nhất quý 1
Ngày 31 tháng 03 năm 2023

MỤC LỤC

	<i>Trang</i>
Thông tin chung	1
Bảng cân đối kế toán hợp nhất	3 - 4
Báo cáo kết quả hoạt động kinh doanh hợp nhất	5
Báo cáo lưu chuyển tiền tệ hợp nhất	6
Thuyết minh báo cáo tài chính hợp nhất	7 - 28



THÔNG TIN CHUNG VỀ DOANH NGHIỆP

Ngày 31 tháng 03 năm 2023

CÔNG TY

Công ty Cổ phần Vàng bạc Đá quý Phú Nhuận ("Công ty") là Công ty cổ phần được thành lập theo Luật Doanh nghiệp của Việt Nam theo Giấy Chứng nhận Đăng ký Kinh doanh số 0300521758 do Sở Kế hoạch và Đầu tư Thành phố Hồ Chí Minh cấp ngày 2 tháng 1 năm 2004, đăng ký thay đổi lần thứ 35 ngày 07 tháng 02 năm 2023.

Công ty đã được chính thức niêm yết tại Sở Giao dịch Chứng khoán Thành phố Hồ Chí Minh kể từ ngày 23 tháng 3 năm 2009 theo Quyết định số 129/ĐKNY do Tổng Giám đốc Sở Giao dịch Chứng khoán Thành phố Hồ Chí Minh ký ngày 26 tháng 12 năm 2008.

Công ty có trụ sở chính đăng ký tại số 170E, Đường Phan Đăng Lưu, Phường 3, Quận Phú Nhuận, Thành phố Hồ Chí Minh, Việt Nam.

HỘI ĐỒNG QUẢN TRỊ

Bà Cao Thị Ngọc Dung	Chủ tịch
Ông Lê Trí Thông	Phó chủ tịch
Bà Đặng Thị Lại	Thành viên
Bà Huỳnh Thị Xuân Liên	Thành viên
Bà Trần Phương Ngọc Thảo	Thành viên
Ông Đào Trung Kiên	Thành viên
Ông Lê Quang Phúc	Thành viên độc lập
Ông Nguyễn Tuấn Hải	Thành viên độc lập
Bà Tiêu Yến Trinh	Thành viên độc lập

ỦY BAN KIỂM TOÁN

Ông Lê Quang Phúc	Chủ tịch
Ông Nguyễn Tuấn Hải	Thành viên
Bà Huỳnh Thị Xuân Liên	Thành viên
Ông Nguyễn Anh Tuấn	Trưởng Ban kiểm toán nội bộ

BAN ĐIỀU HÀNH

Ông Lê Trí Thông	Tổng Giám đốc
Bà Đặng Thị Lại	Giám đốc cao cấp Tài chính
Ông Nguyễn Anh Hùng	Giám đốc cao cấp Nguồn nhân lực (đến ngày 01/05/2023)
Ông Đào Trung Kiên	Giám đốc cao cấp Vận hành (từ ngày 06/02/2023)
Ông Đặng Hải Anh	Giám đốc cao cấp Công nghệ thông tin
Ông Nguyễn Khoa Hồng Thành	Giám đốc cao cấp Marketing (từ ngày 26/03/2023)
Ông Nguyễn Ngọc Văn Quân	Giám đốc cao cấp Cung ứng (từ ngày 16/02/2023)
Ông Dương Quang Hải	Kế toán trưởng

Hội đồng quản trị phân công ông Lê Trí Thông quản lý và điều hành :

- Khối Khách hàng & Bán lẻ (Từ ngày 10/08/2020)
- Khối Chiến lược (Từ ngày 06/02/2023)

NGƯỜI ĐẠI DIỆN THEO PHÁP LUẬT

Bà Cao Thị Ngọc Dung	Chủ tịch Hội đồng quản trị
Ông Lê Trí Thông	Tổng Giám đốc

BẢNG CÂN ĐỐI KẾ TOÁN HỢP NHẤT

Ngày 31 tháng 03 năm 2023

	CHỈ TIÊU	MS	SỐ CUỐI KỲ	SỐ ĐẦU NĂM
A	TÀI SẢN NGẮN HẠN	100	11,431,928,999,885	11,966,357,761,798
I	Tiền và các khoản tương đương tiền	110	549,688,731,182	879,548,130,711
1	Tiền	111	399,688,731,182	879,548,130,711
2	Các khoản tương đương tiền	112	150,000,000,000	-
II	Đầu tư tài chính ngắn hạn	120	720,000,000,000	200,000,000,000
3	Đầu tư nắm giữ đến ngày đáo hạn	123	720,000,000,000	200,000,000,000
III	Các khoản phải thu ngắn hạn	130	318,431,448,191	300,880,402,245
1	Phải thu ngắn hạn của khách hàng	131	77,173,962,385	56,532,707,659
2	Trả trước cho người bán ngắn hạn	132	26,955,159,075	68,902,837,213
5	Phải thu về cho vay ngắn hạn	135	180,000,000,000	140,000,000,000
6	Phải thu ngắn hạn khác	136	36,363,884,853	37,641,170,145
7	Dự phòng phải thu ngắn hạn khó đòi (*)	137	(2,862,909,308)	(2,862,909,308)
8	Tài sản thiếu chờ xử lý	139	801,351,186	666,596,536
IV	Hàng tồn kho	140	9,766,979,047,118	10,506,054,932,284
1	Hàng tồn kho	141	9,771,539,141,750	10,508,065,026,916
2	Dự phòng giảm giá hàng tồn kho (*)	149	(4,560,094,632)	(2,010,094,632)
V	Tài sản ngắn hạn khác	150	76,829,773,394	79,874,296,558
1	Chi phí trả trước ngắn hạn	151	72,077,024,380	74,007,356,286
2	Thuế GTGT được khấu trừ	152	4,655,890,693	5,866,940,272
3	Thuế và các khoản phải thu Nhà Nước	153	96,858,321	-
B	TÀI SẢN DÀI HẠN	200	1,398,899,167,838	1,370,766,887,448
I	Các khoản phải thu dài hạn	210	96,806,929,059	93,956,493,011
6	Phải thu dài hạn khác	216	96,806,929,059	93,956,493,011
II	Tài sản cố định	220	885,404,017,845	882,432,821,075
1	Tài sản cố định hữu hình	221	247,036,862,818	239,734,551,747
	- Nguyên giá	222	695,804,667,779	672,781,337,441
	- Giá trị hao mòn lũy kế (*)	223	(448,767,804,961)	(433,046,785,694)
3	Tài sản cố định vô hình	227	638,367,155,027	642,698,269,328
	- Nguyên giá	228	707,010,800,099	707,010,800,099
	- Giá trị hao mòn lũy kế (*)	229	(68,643,645,072)	(64,312,530,771)
IV	Tài sản dở dang dài hạn	240	29,128,800,364	30,826,629,189
2	Chi phí xây dựng cơ bản dở dang	242	29,128,800,364	30,826,629,189
2	Đầu tư góp vốn vào đơn vị khác	253	395,271,613,400	395,271,613,400
3	Dự phòng đầu tư tài chính dài hạn (*)	254	(395,271,613,400)	(395,271,613,400)
VI	Tài sản dài hạn khác	260	387,559,420,570	363,550,944,173
1	Chi phí trả trước dài hạn	261	267,471,292,940	243,656,590,750
2	Tài sản thuế thu nhập hoãn lại	262	120,088,127,630	119,894,353,423
	TỔNG CỘNG TÀI SẢN	270	12,830,828,167,723	13,337,124,649,246

BẢNG CÂN ĐỐI KẾ TOÁN HỢP NHẤT

Ngày 31 tháng 03 năm 2023

	CHỈ TIÊU	MS	SỐ CUỐI KỲ	SỐ ĐẦU NĂM
C	NỢ PHẢI TRẢ	300	3,638,139,765,841	4,893,029,994,396
I	Nợ ngắn hạn	310	3,621,992,685,992	4,883,064,421,396
1	Phải trả người bán ngắn hạn	311	513,545,831,462	277,212,839,495
2	Người mua trả tiền trước ngắn hạn	312	249,384,527,807	222,164,283,405
3	Thuế và các khoản phải nộp Nhà nước	313	240,334,037,468	292,985,361,927
4	Phải trả người lao động	314	608,102,244,808	889,709,809,124
5	Chi phí phải trả ngắn hạn	315	72,694,211,450	98,530,177,216
9	Phải trả ngắn hạn khác	319	72,640,667,795	227,169,093,119
10	Vay và nợ thuê tài chính ngắn hạn	320	1,674,560,502,485	2,683,045,875,772
11	Dự phòng phải trả ngắn hạn	321	31,976,131,602	30,129,306,488
12	Quỹ khen thưởng, phúc lợi	322	158,754,531,115	162,117,674,850
II	Nợ dài hạn	330	16,147,079,849	9,965,573,000
6	Doanh thu chưa thực hiện dài hạn	336	6,181,506,849	-
7	Phải trả dài hạn khác	337	218,668,000	218,668,000
12	Dự phòng phải trả dài hạn	342	9,746,905,000	9,746,905,000
D	VỐN CHỦ SỞ HỮU	400	9,192,688,401,882	8,444,094,654,850
I	Vốn chủ sở hữu	410	9,192,688,401,882	8,444,094,654,850
1	Vốn góp của chủ sở hữu	411	3,281,691,880,000	2,461,716,200,000
2	Thặng dư vốn cổ phần	412	1,431,400,352,458	2,251,376,032,458
5	Cổ phiếu quỹ (*)	415	(3,384,090,000)	(3,384,090,000)
8	Quỹ đầu tư phát triển	418	1,212,120,556,918	1,212,120,556,918
11	Lợi nhuận sau thuế chưa phân phối	421	3,270,859,702,506	2,522,265,955,474
	LNST chưa phân phối cuối kỳ trước	421a	2,522,265,955,474	859,175,348,677
	LNST chưa phân phối kỳ này	421b	748,593,747,032	1,663,090,606,797
	TỔNG CỘNG NGUỒN VỐN	440	12,830,828,167,723	13,337,124,649,246



Nguyễn Thành Đạt
Người lập



Dương Quang Hải
Kế toán trưởng




Lê Trí Thông
Tổng Giám Đốc

Ngày 26 tháng 04 năm 2023

Công ty Cổ phần Vàng bạc Đá quý Phú Nhuận

BÁO CÁO KẾT QUẢ HOẠT ĐỘNG KINH DOANH HỢP NHẤT
cho quý 1 năm 2023 kết thúc ngày 31 tháng 03 năm 2023

Mẫu B02-DN/HN

Đơn vị tính : VNĐ

TT	CHỈ TIÊU	MS	QUÝ 1/2023	QUÝ 1/2022	LŨY KẾ 2023	LŨY KẾ 2022
1	Doanh thu bán hàng và cung cấp dịch vụ	01	9,890,322,046,882	10,229,010,768,820	9,890,322,046,882	10,229,010,768,820
2	Các khoản giảm trừ doanh thu	02	94,635,550,449	86,293,516,235	94,635,550,449	86,293,516,235
3	Doanh thu thuần về bán hàng và cung cấp dịch vụ	10	9,795,686,496,433	10,142,717,252,585	9,795,686,496,433	10,142,717,252,585
4	Giá vốn hàng bán	11	7,895,734,399,319	8,381,925,540,519	7,895,734,399,319	8,381,925,540,519
5	Lợi nhuận gộp về bán hàng và cung cấp dịch vụ	20	1,899,952,097,114	1,760,791,712,066	1,899,952,097,114	1,760,791,712,066
6	Doanh thu hoạt động tài chính	21	14,128,237,981	5,106,586,566	14,128,237,981	5,106,586,566
7	Chi phí tài chính	22	38,304,682,715	34,536,623,688	38,304,682,715	34,536,623,688
	<i>Trong đó, Chi phí lãi vay</i>	23	34,050,208,964	30,870,653,257	34,050,208,964	30,870,653,257
8	Chi phí bán hàng	25	759,985,338,496	642,075,911,775	759,985,338,496	642,075,911,775
9	Chi phí quản lý doanh nghiệp	26	174,553,964,792	176,086,421,117	174,553,964,792	176,086,421,117
10	Lợi nhuận thuần từ hoạt động kinh doanh	30	941,236,349,092	913,199,342,052	941,236,349,092	913,199,342,052
11	Thu nhập khác	31	3,447,066,092	809,323,251	3,447,066,092	809,323,251
12	Chi phí khác	32	1,514,134,336	722,689,429	1,514,134,336	722,689,429
13	Lợi nhuận khác	40	1,932,931,756	86,633,822	1,932,931,756	86,633,822
15	Tổng Lợi nhuận kế toán trước thuế	50	943,169,280,848	913,285,975,874	943,169,280,848	913,285,975,874
16	Chi phí thuế TNDN hiện hành	51	194,769,308,023	192,534,695,294	194,769,308,023	192,534,695,294
17	Chi phí thuế TNDN hoãn lại	52	(193,774,207)	(321,371,651)	(193,774,207)	(321,371,651)
18	Lợi nhuận sau thuế TNDN	60	748,593,747,032	721,072,652,231	748,593,747,032	721,072,652,231
19	Lãi cơ bản trên cổ phiếu	70	2,215	2,975	2,215	2,975



(Handwritten signature in blue ink)

Dương Quang Hải
Kế toán trưởng

Lê Tri Thông
Tổng Giám Đốc

Nguyễn Thành Đạt
Người lập
Ngày 06 tháng 04 năm 2023

BÁO CÁO LƯU CHUYỂN TIỀN TỆ
cho quý 1 năm 2023 kết thúc ngày 31 tháng 03 năm 2023

STT	CHỈ TIÊU	MS	NĂM NAY	NĂM TRƯỚC
I	Lưu chuyển tiền từ hoạt động kinh doanh			
1	Lợi nhuận trước thuế	01	943,169,280,848	913,285,975,874
2	Điều chỉnh cho các khoản			
	- Khấu hao TSCĐ và BĐSĐT	02	22,819,855,060	19,339,804,278
	- Các khoản dự phòng	03	4,396,825,114	-
	- Lãi, lỗ chênh lệch tỷ giá hối đoái	04	(2,681,515,002)	(4,532,479,750)
	- Lãi, lỗ từ hoạt động đầu tư	05	(11,395,927,651)	(321,375,125)
	- Chi phí lãi vay	06	34,050,208,964	30,870,653,257
3	Lợi nhuận từ hoạt động kinh doanh	08	990,358,727,333	958,642,578,534
	- Tăng, giảm các khoản phải thu	09	20,712,709,264	(18,838,079,147)
	- Tăng, giảm hàng tồn kho	10	739,075,885,166	1,306,297,367,929
	- Tăng, giảm các khoản phải trả	11	(44,518,816,292)	(319,959,835,091)
	- Tăng, giảm chi phí trả trước	12	(22,078,144,491)	1,174,506,906
	- Tiền lãi vay đã trả	14	(37,292,866,369)	(31,384,674,043)
	- Thuế TNDN đã nộp	15	(244,280,175,163)	(187,321,373,205)
	- Tiền chi khác cho hoạt động kinh doanh	17	(3,360,121,658)	(1,833,075,651)
	Lưu chuyển tiền thuần từ hoạt động kd	20	1,398,617,197,790	1,706,777,416,232
II	Lưu chuyển tiền từ hoạt động đầu tư			
1	Tiền chi để mua sắm, xây dựng TSCĐ	21	(25,067,520,969)	(3,654,232,828)
2	Tiền thu từ thanh lý, nhượng bán TSCĐ	22	259,180,497	64,830,149
3	Tiền chi cho vay, mua các công cụ nợ	23	(760,000,000,000)	-
4	Tiền thu hồi cho vay, bán lại các công cụ nợ	24	200,000,000,000	-
7	Tiền thu lãi cho vay, cổ tức và lợi nhuận được chia	27	11,395,927,651	321,375,125
	Lưu chuyển tiền thuần từ hoạt động đầu tư	30	(573,412,412,821)	(3,268,027,554)
III	Lưu chuyển tiền từ hoạt động tài chính			
1	Tiền thu từ phát hành cổ phiếu,	31	-	1,410,946,550,000
3	Tiền thu từ đi vay	33	1,240,600,005,543	2,387,744,838,452
4	Tiền trả nợ gốc vay	34	(2,249,085,378,830)	(3,278,195,195,170)
6	Cổ tức, lợi nhuận đã trả cho chủ sở hữu	36	(146,779,551,960)	(128,864,170,850)
	Lưu chuyển tiền thuần từ hoạt động tài chính	40	(1,155,264,925,247)	391,632,022,432
	Lưu chuyển tiền thuần trong kỳ	50	(330,060,140,278)	2,095,141,411,110
	Tiền và tương đương tiền đầu kỳ	60	879,548,130,711	355,454,838,957
	Ảnh hưởng của thay đổi tỷ giá hối đoái	61	200,740,749	-
	Tiền và tương đương tiền cuối kỳ	70	549,688,731,182	2,450,596,250,067

Nguyễn Thành Đạt
Người lập
Ngày 26 tháng 04 năm 2023

Dương Quang Hải
Kế toán trưởng

Lê Trí Thông
Tổng Giám Đốc



THUYẾT MINH BÁO CÁO TÀI CHÍNH
cho quý 1 năm 2023 kết thúc ngày 31 tháng 03 năm 2023

I. THÔNG TIN CÔNG TY

Ngành nghề kinh doanh và hoạt động chính

Hoạt động chính của Công ty là kinh doanh vàng, bạc, nữ trang và đá quý; và xuất nhập khẩu nữ trang bằng vàng, bạc và đá quý.

Công ty có 385 cửa hàng kinh doanh tại các tỉnh thành khác nhau ở Việt Nam.

Số lượng nhân viên của Công ty tại ngày 31 tháng 03 năm 2023 là 7.421 (31 tháng 12 năm 2022: 7.194)

Cơ cấu tổ chức : Công ty có 3 công ty con, trong đó:

1. Công ty TNHH Một Thành Viên Thời Trang CAO (CAF) được PNJ đầu tư 100% vốn, Giấy Chứng nhận Đăng ký Kinh doanh số 0309279212 do Sở Kế hoạch và Đầu tư Thành phố Hồ Chí Minh cấp ngày 14 tháng 8 năm 2009. CAF có trụ sở đăng ký tại số 170E, Đường Phan Đăng Lưu, Quận Phú Nhuận, Thành phố Hồ Chí Minh, Việt Nam.

2. Công ty TNHH Một Thành Viên Giám định PNJ (PNJL) được PNJ đầu tư 100% vốn, Giấy Chứng nhận Đăng ký Kinh doanh số 0310521330 do Sở Kế hoạch và Đầu tư Thành phố Hồ Chí Minh cấp ngày 16 tháng 12 năm 2010. PNJL có trụ sở đăng ký tại số 302-304, Đường Phan Xích Long, Quận Phú Nhuận, Thành phố Hồ Chí Minh, Việt Nam.

3. Công ty TNHH Một Thành Viên Chế tác và kinh doanh trang sức PNJ (PNJP) được PNJ đầu tư 100% vốn, giấy chứng nhận đăng ký kinh doanh số 0315018466 do Sở Kế hoạch và Đầu tư TP.HCM cấp ngày 28 tháng 04 năm 2018. PNJP có trụ sở chính tại số 23 đường 14, phường 5, Quận Gò Vấp, TP.HCM.

II. CƠ SỞ TRÌNH BÀY

2.1 **Chuẩn mực và chế độ kế toán áp dụng**

Báo cáo tài chính hợp nhất của Công ty và các công ty con ("Tập đoàn") được trình bày phù hợp với Chế độ Kế toán Việt Nam và các Chuẩn mực Kế toán Việt Nam

2.2 **Hình thức sổ kế toán áp dụng**

Hình thức sổ kế toán được áp dụng của Tập đoàn là Nhật ký chung.

2.3 **Niên độ kế toán**

Niên độ kế toán của Tập đoàn áp dụng cho việc lập các báo cáo tài chính hợp nhất bắt đầu từ ngày 1 tháng 1 và kết thúc ngày 31 tháng 12.

2.4 **Đơn vị tiền tệ sử dụng trong kế toán**

Các báo cáo tài chính hợp nhất được lập bằng đơn vị tiền tệ là VND.

2.5 **Cơ sở hợp nhất**

Báo cáo tài chính hợp nhất bao gồm các báo cáo tài chính của Công ty và các công ty con cho kỳ kế toán quý 1 năm 2023, kết thúc ngày 31 tháng 03 năm 2023

Các công ty con được hợp nhất toàn bộ kể từ ngày mua, là ngày Tập đoàn thực sự nắm quyền kiểm soát công ty con, và tiếp tục được hợp nhất cho đến ngày Tập đoàn thực sự chấm dứt quyền kiểm soát đối với công ty con.



THUYẾT MINH BÁO CÁO TÀI CHÍNH

cho quý 1 năm 2023 kết thúc ngày 31 tháng 03 năm 2023

Các báo cáo tài chính của Công ty và các công ty con sử dụng để hợp nhất được lập cho cùng một niên độ kế toán, và được áp dụng các chính sách kế toán một cách thống nhất.

Số dư các tài khoản trên bảng cân đối kế toán giữa các đơn vị trong cùng Tập đoàn, các khoản thu nhập và chi phí, các khoản lãi hoặc lỗ nội bộ chưa thực hiện phát sinh từ các giao dịch này được loại trừ hoàn toàn.

Lợi ích của các cổ đông thiểu số là phần lợi ích trong lãi, hoặc lỗ và trong tài sản thuần của công ty con không được nắm giữ bởi Tập đoàn và được trình bày riêng biệt trên báo cáo kết quả hoạt động kinh doanh hợp nhất và được trình bày riêng biệt với phần vốn chủ sở hữu của các cổ đông của công ty mẹ trong phần vốn chủ sở hữu trên bảng cân đối kế toán hợp nhất.

III. CÁC CHÍNH SÁCH KẾ TOÁN CHỦ YẾU

3.1 Thay đổi trong các chính sách kế toán và thuyết minh

Bên cạnh việc tiếp tục áp dụng Chuẩn mực Kế toán Việt Nam số 10 - Ảnh hưởng của việc thay đổi tỷ giá hối đoái ("CMKTVN 10") như trong các năm trước. Tập đoàn tuân thủ Thông tư số 179/2012/TT-BTC quy định về ghi nhận, đánh giá, xử lý các khoản chênh lệch tỷ giá hối đoái trong doanh nghiệp do Bộ Tài chính ban hành ngày 24 tháng 10 năm 2012

Theo Thông tư 179, tại thời điểm cuối kỳ, các khoản tài sản và công nợ tiền tệ có gốc ngoại tệ được quy đổi ra VNĐ theo tỷ giá mua vào của ngân hàng thương mại nơi Tập đoàn mở tài khoản.

3.2 Tiền và các khoản tương đương tiền

Tiền và các khoản tương đương tiền bao gồm tiền mặt tại quỹ, tiền gửi ngân hàng, tiền đang chuyển, các khoản đầu tư ngắn hạn có thời hạn gốc không quá ba tháng, có tính thanh khoản cao, có khả năng chuyển đổi dễ dàng thành các lượng tiền xác định và không có nhiều rủi ro trong chuyển đổi thành tiền.

3.3 Các khoản phải thu

Các khoản phải thu được trình bày trên các báo cáo tài chính hợp nhất theo giá trị ghi sổ các khoản phải thu từ khách hàng và phải thu khác sau khi trừ các khoản dự phòng được lập cho các khoản phải thu khó đòi.

Dự phòng nợ phải thu khó đòi thể hiện phần giá trị của các khoản phải thu mà Tập đoàn dự kiến không có khả năng thu hồi tại ngày kết thúc niên độ kế toán. Tăng hoặc giảm số dư tài khoản dự phòng được hạch toán vào chi phí quản lý doanh nghiệp trong kỳ.

3.4 Hàng tồn kho

Hàng tồn kho được ghi nhận theo giá thấp hơn giữa giá thành để đưa mỗi sản phẩm đến vị trí và điều kiện hiện tại và giá trị thuần có thể thực hiện được.

Giá trị thuần có thể thực hiện được là giá bán ước tính của hàng tồn kho trong điều kiện kinh doanh bình thường trừ chi phí ước tính để hoàn thành và chi phí bán hàng ước tính.

Tập đoàn áp dụng phương pháp kê khai thường xuyên để hạch toán hàng tồn kho với giá trị được xác định như sau:

THUYẾT MINH BÁO CÁO TÀI CHÍNH

cho quý 1 năm 2023 kết thúc ngày 31 tháng 03 năm 2023

Hàng hóa, nguyên vật liệu và khác

- Chi phí mua hàng được xác định theo phương pháp bình quân gia quyền.

Thành phẩm và sản phẩm dở dang

- Giá vốn nguyên vật liệu và lao động trực tiếp cộng chi phí sản xuất chung có liên quan được phân bổ dựa trên mức độ hoạt động bình thường theo phương pháp bình quân gia quyền.

Dự phòng cho hàng tồn kho

Dự phòng cho hàng tồn kho được trích lập cho phần giá trị dự kiến bị tổn thất do các khoản suy giảm trong giá trị (do giảm giá, hư hỏng, kém phẩm chất, lỗi thời v.v.) có thể xảy ra đối với nguyên vật liệu, thành phẩm, hàng hóa tồn kho khác thuộc quyền sở hữu của Tập đoàn dựa trên bằng chứng hợp lý về sự suy giảm giá trị tại ngày kết thúc niên độ kế toán.

3.5 Tài sản cố định

Tài sản cố định hữu hình và tài sản cố định vô hình được thể hiện theo nguyên giá trừ đi giá trị khấu hao lũy kế và giá trị khấu trừ lũy kế.

Nguyên giá tài sản cố định bao gồm giá mua và những chi phí có liên quan trực tiếp đến việc đưa tài sản vào sẵn sàng hoạt động như dự kiến.

Khi tài sản cố định được bán hay thanh lý, nguyên giá và giá trị khấu hao hay giá trị khấu trừ lũy kế được xóa sổ và các khoản lãi lỗ phát sinh do thanh lý tài sản được hạch toán vào báo cáo kết quả hoạt động kinh doanh hợp nhất.

Quyền sử dụng đất

Quyền sử dụng đất được ghi nhận là tài sản cố định vô hình trên bảng cân đối kế toán hợp nhất khi Công ty nhận được giấy chứng nhận quyền sử dụng đất. Nguyên giá quyền sử dụng đất bao gồm tất cả những chi phí có liên quan trực tiếp đến việc đưa tài sản vào trạng thái sẵn sàng để sử dụng

Tập đoàn không thực hiện khấu hao giá trị quyền sử dụng đất.

3.6 Khấu hao và khấu trừ

Khấu hao và khấu trừ tài sản cố định hữu hình và tài sản cố định vô hình được trích theo phương pháp khấu hao đường thẳng trong suốt thời gian hữu dụng ước tính của các tài sản như sau:

Nhà cửa và vật kiến trúc	5 - 25 năm
Máy móc thiết bị	3 - 15 năm
Phương tiện vận tải	5 - 10 năm
Thiết bị văn phòng	3 - 10 năm
Phần mềm máy tính	3 - 05 năm

Thời gian hữu dụng ước tính của tài sản cố định và tỷ lệ khấu hao và khấu trừ được xem xét lại nhằm đảm bảo rằng phương pháp và thời gian trích khấu hao và khấu trừ nhất quán với lợi ích kinh tế dự kiến sẽ thu được từ việc sử dụng tài sản cố định.

THUYẾT MINH BÁO CÁO TÀI CHÍNH
cho quý 1 năm 2023 kết thúc ngày 31 tháng 03 năm 2023

3.7 Chi phí đi vay

Chi phí đi vay bao gồm lãi tiền vay và các chi phí khác phát sinh liên quan trực tiếp đến các khoản vay của Tập đoàn và được hạch toán vào chi phí phát sinh trong năm.

3.8 Chi phí trả trước

Chi phí trả trước bao gồm các chi phí trả trước ngắn hạn hoặc chi phí trả trước dài hạn trên bảng cân đối kế toán hợp nhất và được phân bổ trong khoảng thời gian trả trước hoặc thời gian các lợi ích kinh tế tương ứng được tạo ra từ các chi phí này.

Các loại chi phí sau đây được hạch toán vào chi phí trả trước dài hạn để phân bổ vào báo cáo kết quả hoạt động kinh doanh hợp nhất.

- ▶ Chi phí thuê trả trước bao gồm chi phí thuê đất và thuê cửa hàng trả trước nhiều năm theo các hợp đồng thuê hoạt động và được phân bổ theo thời gian thuê;
- ▶ Công cụ, dụng cụ sản xuất dùng trong nhiều năm có giá trị lớn; và
- ▶ Chi phí khác được phân bổ từ 2 đến 3 năm vào báo cáo kết quả hoạt động kinh doanh hợp nhất.

3.9 Đầu tư vào công ty liên kết

Các khoản đầu tư vào các công ty liên kết được hạch toán theo phương pháp vốn chủ sở hữu. Công ty liên kết là các công ty mà trong đó Tập đoàn có ảnh hưởng đáng kể nhưng không phải là công ty con hay công ty liên doanh của Tập đoàn. Thông thường, Tập đoàn được coi là có ảnh hưởng đáng kể nếu sở hữu từ trên 20% quyền bỏ phiếu ở đơn vị nhận đầu tư.

Theo phương pháp vốn chủ sở hữu, khoản đầu tư được ghi nhận ban đầu trên bảng cân đối kế toán hợp nhất theo giá gốc, sau đó được điều chỉnh theo những thay đổi của phần sở hữu của Công ty trong tài sản thuần của công ty liên kết sau khi mua. Lợi thế thương mại phát sinh từ việc đầu tư vào công ty liên kết được phản ánh trong giá trị còn lại của khoản đầu tư và được phân bổ trong khoảng thời gian mười (10) năm. Báo cáo kết quả kinh doanh hợp nhất phản ánh phần sở hữu của Tập đoàn trong kết quả hoạt động kinh doanh của công ty liên kết sau khi mua.

Phần sở hữu của nhà đầu tư trong lợi nhuận (lỗ) của công ty liên kết sau khi mua được phản ánh trên báo cáo kết quả kinh doanh hợp nhất và phần sở hữu của nhà đầu tư trong thay đổi sau khi mua của các quỹ của công ty liên kết được ghi nhận vào các quỹ. Thay đổi lũy kế sau khi mua được điều chỉnh vào giá trị còn lại của khoản đầu tư vào công ty liên kết. Cổ tức nhận được từ công ty liên kết được căn trừ vào khoản đầu tư vào công ty liên kết.

Các báo cáo tài chính của công ty liên kết được lập cùng kỳ với các báo cáo tài chính hợp nhất của Tập đoàn và sử dụng các chính sách kế toán nhất quán. Các điều chỉnh hợp nhất thích hợp đã được ghi nhận để bảo đảm các chính sách kế toán được áp dụng nhất quán với Tập đoàn trong trường hợp cần thiết.

11
5
3
4
9
14
10

THUYẾT MINH BÁO CÁO TÀI CHÍNH
cho quý 1 năm 2023 kết thúc ngày 31 tháng 03 năm 2023

3.10 Đầu tư chứng khoán và các khoản đầu tư khác

Đầu tư chứng khoán và các khoản đầu tư khác được ghi nhận theo giá mua thực tế. Dự phòng giảm giá đầu tư chứng khoán và các khoản đầu tư khác thực hiện theo hướng dẫn tại Thông tư số 48/2019/TT-BTC do Bộ Tài chính ban hành ngày 08 tháng 08 năm 2019.

3.11 Các khoản phải trả và chi phí trích trước

Các khoản phải trả và chi phí trích trước được ghi nhận cho số tiền phải trả trong tương lai liên quan đến hàng hóa và dịch vụ đã nhận được không phụ thuộc vào việc Tập đoàn đã nhận được hóa đơn của nhà cung cấp hay chưa.

3.12 Các khoản dự phòng

Tập đoàn ghi nhận các khoản dự phòng khi có một nghĩa vụ nợ hiện tại (nghĩa vụ pháp lý hoặc nghĩa vụ liên đới) do kết quả từ một sự kiện đã xảy ra trong quá khứ. Việc thanh toán nghĩa vụ nợ này có thể sẽ dẫn đến sự giảm sút về những lợi ích kinh tế và Tập đoàn có thể đưa ra được một ước tính đáng tin cậy về giá trị của nghĩa vụ nợ đó.

3.13 Cổ phiếu quỹ

Các công cụ vốn chủ sở hữu được Tập đoàn mua lại (cổ phiếu quỹ) được ghi nhận theo nguyên giá và trừ vào vốn chủ sở hữu. Tập đoàn không ghi nhận các khoản lãi (lỗ) khi mua, bán, phát hành hoặc hủy các công cụ vốn chủ sở hữu của mình.

3.14 Phân chia lợi nhuận

Lợi nhuận thuần sau thuế thu nhập doanh nghiệp có thể được chia cho các cổ đông khi được Đại hội cổ đông phê duyệt và sau khi đã trích lập các quỹ dự phòng theo Điều lệ của Tập đoàn và các quy định của Pháp luật Việt Nam.

Tập đoàn trích lập các quỹ dự phòng sau từ lợi nhuận thuần sau thuế thu nhập doanh nghiệp của Tập đoàn theo đề nghị của Hội đồng Quản trị và được cổ đông phê duyệt tại Đại hội đồng cổ đông thường niên.

▶ **Quỹ đầu tư phát triển**

Quỹ này được trích lập nhằm phục vụ việc mở rộng hoạt động hoặc đầu tư chiều sâu của Công ty.

▶ **Quỹ khen thưởng và phúc lợi**

Quỹ này được trích lập để khen thưởng, khuyến khích vật chất, đem lại lợi ích chung và nâng cao phúc lợi cho công nhân viên và được ghi nhận như một khoản nợ phải trả

▶ **Quỹ hoạt động của HĐQT & BDH**

3.15 Lãi trên mỗi cổ phiếu

Lãi cơ bản trên mỗi cổ phiếu được tính bằng cách chia lợi nhuận sau thuế phân bổ cho cổ đông sở hữu cổ phiếu phổ thông của Tập đoàn cho số lượng bình quân gia quyền của số cổ phiếu phổ thông đang lưu hành trong năm.

THUYẾT MINH BÁO CÁO TÀI CHÍNH
cho quý 1 năm 2023 kết thúc ngày 31 tháng 03 năm 2023

3.16 Ghi nhận doanh thu

Doanh thu được ghi nhận khi Tập đoàn có khả năng nhận được các lợi ích kinh tế có thể xác định được một cách chắc chắn. Doanh thu được xác định theo giá trị hợp lý của các khoản đã thu hoặc sẽ thu được sau khi trừ đi các khoản chiết khấu thương mại, giảm giá hàng bán và hàng bán bị trả lại. Các điều kiện ghi nhận cụ thể sau đây cũng phải được đáp ứng khi ghi nhận doanh thu:

Doanh thu bán hàng

Doanh thu bán hàng được ghi nhận khi các rủi ro trọng yếu và các quyền sở hữu hàng hóa đã được chuyển sang người mua, thường là trùng với việc chuyển giao hàng hóa.

Doanh thu cung cấp dịch vụ

Doanh thu được ghi nhận khi dịch vụ hoàn thành.

Tiền lãi

Doanh thu được ghi nhận khi tiền lãi phát sinh trên cơ sở dồn tích (có tính đến lợi tức mà tài sản đem lại) trừ khi khả năng thu hồi tiền lãi không chắc chắn.

Cổ tức

Doanh thu được ghi nhận khi quyền được nhận khoản thanh toán cổ tức của Tập đoàn được xác lập.

3.18 Thuế

Các loại thuế được áp dụng theo các luật thuế hiện hành tại Việt Nam.

Thuế TNDN hiện hành

- Tài sản thuế thu nhập và thuế thu nhập phải nộp cho kỳ hiện hành và các kỳ trước được xác định bằng số tiền dự kiến được thu hồi từ hoặc phải nộp cho cơ quan thuế, dựa trên các mức thuế suất và các luật thuế có hiệu lực đến ngày kết thúc kỳ kế toán.

Thuế TNDN hoãn lại

- Thuế thu nhập hoãn lại được xác định cho các khoản chênh lệch tạm thời tại ngày kết thúc kỳ kế toán giữa cơ sở tính thuế thu nhập của các tài sản và nợ phải trả và giá trị ghi sổ của chúng cho mục đích lập báo cáo tài chính.

THUYẾT MINH BÁO CÁO TÀI CHÍNH
cho quý 1 năm 2023 kết thúc ngày 31 tháng 03 năm 2023

IV. CÁC SỰ KIỆN VÀ GIAO DỊCH TRỌNG YẾU

1. TIỀN VÀ CÁC KHOẢN TƯƠNG ĐƯƠNG TIỀN

	<i>Ngày 31 tháng 03 năm 2023</i>	<i>Ngày 31 tháng 12 năm 2022</i>
Tiền mặt	88,697,182,624	404,786,588,480
Tiền gửi ngân hàng	292,872,333,851	428,427,918,705
Tiền đang chuyển	18,119,214,707	46,333,623,526
Tương đương tiền	150,000,000,000	-
TỔNG CỘNG	549,688,731,182	879,548,130,711

2. ĐẦU TƯ TÀI CHÍNH

	<i>Ngày 31 tháng 03 năm 2023</i>	<i>Ngày 31 tháng 12 năm 2022</i>
a. Ngắn hạn		
Tiền gửi có kỳ hạn	720,000,000,000	200,000,000,000
_ Ngân hàng Phương Đông	150,000,000,000	200,000,000,000
_ Ngân hàng Đông Nam Á	250,000,000,000	-
_ Ngân hàng WOORI BANK	40,000,000,000	-
_ Ngân hàng Bản Việt	50,000,000,000	-
_ Ngân hàng Quốc Tế -VIB	50,000,000,000	-
_ Ngân hàng HD Bank	180,000,000,000	-
CỘNG	720,000,000,000	200,000,000,000
b. Dài hạn		
Đầu tư góp vốn	-	-
_ Ngân hàng TMCP Đông Á (EAB)	395,271,613,400	395,271,613,400
_ Dự phòng đầu tư (EAB) (*)	(395,271,613,400)	(395,271,613,400)
CỘNG	-	-

(*) Tại ngày 31 tháng 03 năm 2023, Ngân hàng TMCP Đông Á vẫn trong diện kiểm soát đặc biệt của Ngân hàng Nhà Nước và cổ phiếu EAB không được phép chuyển nhượng.

Tập đoàn đang nắm giữ 38.496.250 cổ phiếu EAB tương ứng tỷ lệ sở hữu (tỷ lệ quyền biểu quyết) là 7,69%

THUYẾT MINH BÁO CÁO TÀI CHÍNH
cho quý 1 năm 2023 kết thúc ngày 31 tháng 03 năm 2023

3. PHẢI THU KHÁCH HÀNG

	Ngày 31 tháng 03	Ngày 31 tháng 12
	năm 2023	năm 2022
Diamond Lê Duẩn	133,925,220	514,723,849
TTTM Nowzone	247,401,579	771,785,986
Công ty CP DayOne	397,422,000	1,732,683,800
Sense Cà Mau	545,353,282	784,063,107
Tòa Nhà Gold Coast Nha Trang	595,118,990	1,309,856,377
Sense Bến Tre	708,160,617	905,772,564
Công Ty TNHH Phú Nguyên Nga	1,006,684,430	-
Fh Trautz Gmbh	1,097,775,632	-
Crescent Mall Q7	1,186,759,069	2,745,711,304
Công Ty TNHH BHNT AIA	1,202,142,420	1,202,142,420
Giao Hàng Tiết Kiệm	1,333,715,527	881,947,065
Sense Cần Thơ	1,355,461,706	2,751,472,729
Aeon Hải Phòng	1,731,135,731	2,459,044,120
Aeon Hà Nội	2,517,229,286	3,871,527,147
Aeonmall Hà Đông	2,561,159,397	3,455,906,062
Aeon Bình Dương	2,761,670,499	8,249,435,172
Aeon Tân Phú	2,941,129,848	7,799,727,008
Aeon Bình Tân	4,413,622,478	7,549,704,598
DC&D CO .	7,029,000,000	1,536,950,342
Cn Công Ty Dược Hậu Giang	15,779,575,000	-
Phải thu khách hàng khác	27,629,519,674	8,010,254,009
TỔNG CỘNG	77,173,962,385	56,532,707,659

Căn cứ thỏa thuận hợp tác giữa 2 bên, Trung tâm thương mại, đối tác vận chuyển thực hiện thu hộ tiền bán hàng và thanh toán lại cho PNJ theo định kỳ

Hàng H Gold

THUYẾT MINH BÁO CÁO TÀI CHÍNH
cho quý 1 năm 2023 kết thúc ngày 31 tháng 03 năm 2023

4. TRẢ TRƯỚC CHO NGƯỜI BÁN NGẮN HẠN

	<i>Ngày 31 tháng 03 năm 2023</i>	<i>Ngày 31 tháng 12 năm 2022</i>
Công Ty TNHH MTV Fpt	-	747,500,000
Công Ty Cp Điện Tử Toàn Trung	-	773,397,900
Công Ty TNHH SX QC Trọng Tín	-	1,053,761,522
Công Ty TNHH Công Nghệ DC	-	1,680,409,749
Trang Tin Điện Tử	-	2,066,520,000
Công Ty Cổ Phần Signora Décor	-	2,921,926,361
Công Ty TNHH Hồng Chí VN	-	5,299,037,100
Omega Art Srl	-	9,532,828,735
Untung Bersama Sejahtera	-	15,497,793,902
Công Ty TNHH Thiết Kế AND	597,285,556	651,140,163
Công Ty TNHH NCTT Tita	690,977,500	859,950,000
Công Ty Navitech Việt Nam	824,488,862	667,044,326
Công Ty Quảng Cáo Đại Dương	880,987,797	810,228,271
Ngân Hàng Đông Á- CN Nam Định	1,528,624,140	1,528,624,140
Công Ty TNHH Otec VN	1,630,260,000	4,339,458,656
Công Ty Xây Dựng Nam Hưng	1,672,558,118	718,682,672
Ompar Srl	2,469,620,562	-
Khách hàng khác	16,660,356,540	19,754,533,716
TỔNG	26,955,159,075	68,902,837,213

5. CÁC KHOẢN PHẢI THU KHÁC

	<i>Ngày 31 tháng 03 năm 2023</i>	<i>Ngày 31 tháng 12 năm 2022</i>
a. Ngắn hạn		
_ Ngân Hàng Phương Đông	-	6,054,794,521
_ Hoàng Gia Ngọc (Phan Rí)	4,009,596,154	4,009,596,154
_ Trịnh Sơn Nhựt (Cà Mau)	7,043,947,458	7,043,947,458
_ Tạm ứng nhân viên	8,041,185,925	4,092,287,274
_ Phải thu khác	5,607,055,316	16,440,544,738
TỔNG CỘNG	36,363,884,853	37,641,170,145
b. Dài hạn		
_ Ký quỹ dài hạn thuê mặt bằng	96,806,929,059	93,956,493,011
TỔNG CỘNG	96,806,929,059	93,956,493,011

THUYẾT MINH BÁO CÁO TÀI CHÍNH
cho quý 1 năm 2023 kết thúc ngày 31 tháng 03 năm 2023

6. PHẢI THU VỀ CHO VAY NGẮN HẠN

	Ngày 31 tháng 03 năm 2023	Ngày 31 tháng 12 năm 2022
Công ty CP Người Bạn Vàng	180,000,000,000	140,000,000,000
TỔNG CỘNG	180,000,000,000	140,000,000,000

Số dư thể hiện các khoản cho vay với lãi suất 10,5%/ năm, có thời hạn cho vay dưới 12 tháng và không có tài sản đảm bảo.

7. HÀNG TỒN KHO

	Ngày 31 tháng 03 năm 2023	Ngày 31 tháng 12 năm 2022
Nguyên vật liệu	635,003,238,576	993,959,155,489
Công cụ, dụng cụ	48,718,574,533	51,100,087,913
Chi phí sản xuất dở dang	221,154,020,929	207,969,940,730
Thành phẩm	6,829,506,538,306	7,215,980,192,888
Hàng hóa	2,037,156,769,406	2,039,055,649,896
TỔNG CỘNG	9,771,539,141,750	10,508,065,026,916

Hàng tồn kho trị giá 4.145.680.000.000 đồng được sử dụng làm tài sản thế chấp cho các khoản vay ngắn hạn tại các ngân hàng thương mại (Thuyết minh số 11).

8. CHI PHÍ TRẢ TRƯỚC

NGẮN HẠN

	Ngày 31 tháng 03 năm 2023	Ngày 31 tháng 12 năm 2022
Chi phí CCDC phân bổ	14,052,532,424	15,245,340,375
Chi phí thuê nhà	34,699,664,016	35,846,009,519
Chi phí công nghệ thông tin	11,167,608,528	13,747,510,963
Chi phí sửa chữa, bảo trì	4,245,321,678	4,030,110,219
Chi phí khác	7,911,897,734	5,138,385,210
TỔNG CỘNG	72,077,024,380	74,007,356,286

DÀI HẠN

	Ngày 31 tháng 03 năm 2023	Ngày 31 tháng 12 năm 2022
Chi phí CCDC phân bổ	135,485,806,674	117,607,382,963
Chi phí thuê nhà	3,417,903,119	4,693,940,300
Chi phí sửa chữa, bảo trì	120,767,448,519	110,061,249,509
Chi phí khác	7,800,134,628	11,294,017,978
TỔNG CỘNG	267,471,292,940	243,656,590,750

Công ty Cổ phần Vàng bạc Đá quý Phú Nhuận

Mẫu B03-DN/HN

THUYẾT MINH BÁO CÁO TÀI CHÍNH
cho quý 1 năm 2023 kết thúc ngày 31 tháng 03 năm 2023

9. TÀI SẢN CỐ ĐỊNH :
9.1 TÀI SẢN CỐ ĐỊNH HỮU HÌNH

CHỈ TIÊU	Nhà cửa và vật kiến trúc	Máy móc thiết bị	Phương tiện vận tải	Thiết bị văn phòng	Tổng cộng
Nguyên giá:					
Tại ngày 31 tháng 12 năm 2022	156,288,864,503	343,086,176,101	49,011,257,769	124,395,039,068	672,781,337,441
Tăng trong kỳ	779,059,766	20,237,981,159	836,943,400	1,820,481,649	23,674,465,974
Thanh lý	-	(36,880,000)	(502,286,636)	(111,969,000)	(651,135,636)
Tại ngày 31 tháng 03 năm 2023	157,067,924,269	363,287,277,260	49,345,914,533	126,103,551,717	695,804,667,779
Trong đó,					
Tài sản đã khấu hao hết	2,057,555,204	153,790,202,595	4,066,685,490	48,834,618,330	208,749,061,619
Khấu hao:					
Tại ngày 31 tháng 12 năm 2022	(68,122,628,374)	(247,139,307,538)	(26,553,267,368)	(91,231,582,414)	(433,046,785,694)
Khấu hao trong kỳ	(2,124,348,431)	(9,451,508,036)	(1,367,609,125)	(3,428,689,311)	(16,372,154,903)
Thanh lý	-	36,880,000	502,286,636	111,969,000	651,135,636
Tại ngày 31 tháng 03 năm 2023	(70,246,976,805)	(256,553,935,574)	(27,418,589,857)	(94,548,302,725)	(448,767,804,961)
Giá trị còn lại:					
Tại ngày 31 tháng 12 năm 2022	88,166,236,129	95,946,868,563	22,457,990,401	33,163,456,654	239,734,551,747
Tại ngày 31 tháng 03 năm 2023	86,820,947,464	106,733,341,686	21,927,324,676	31,555,248,992	247,036,862,818

Nhà cửa, máy móc thiết bị được sử dụng để làm tài sản đảm bảo cho các khoản vay tại các ngân hàng thương mại (Thuyết minh số 11).

THUYẾT MINH BÁO CÁO TÀI CHÍNH HỢP NHẤT (tiếp theo)
 vào ngày và cho quý 1 năm 2023 kết thúc ngày 31 tháng 03 năm 2023

9.2 TÀI SẢN CỐ ĐỊNH VÔ HÌNH

CHỈ TIÊU	Quyền sử dụng đất lâu dài	Phần mềm	Tổng cộng
		máy tính	
Nguyên giá:			
Tại ngày 31 tháng 12 năm 2022	557,784,111,372	149,226,688,727	707,010,800,099
Tăng trong kỳ			-
Giảm trong kỳ			-
Tại ngày 31 tháng 03 năm 2023	557,784,111,372	149,226,688,727	707,010,800,099
Trong đó,			
Tài sản đã khấu hao hết		6,982,250,583	6,982,250,583
Giá trị khấu trừ lũy kế:			
Tại ngày 31 tháng 12 năm 2022	-	(64,312,530,771)	(64,312,530,771)
Tăng khấu hao trong kỳ	-	(4,331,114,301)	(4,331,114,301)
Giảm khấu hao trong kỳ	-	-	-
Tại ngày 31 tháng 03 năm 2023	-	(68,643,645,072)	(68,643,645,072)
Giá trị còn lại:			
Tại ngày 31 tháng 12 năm 2022	557,784,111,372	84,914,157,956	642,698,269,328
Tại ngày 31 tháng 03 năm 2023	557,784,111,372	80,583,043,655	638,367,155,027

10. CHI PHÍ XÂY DỰNG CƠ BẢN DỜ DANG

	Ngày 31 tháng 03 năm 2023	Ngày 31 tháng 12 năm 2022
QSDĐ DI An- Bình Dương	26,137,767,250	26,137,767,250
Xây dựng cơ bản khác	2,991,033,114	4,688,861,939
TỔNG CỘNG	29,128,800,364	30,826,629,189

11. VAY VÀ NỢ THUÊ TÀI CHÍNH

	Ngày 31 tháng 03 năm 2023	Ngày 31 tháng 12 năm 2022
a. Ngắn hạn		
Vay từ Ngân hàng thương mại	1,639,836,472,359	2,650,613,897,113
Huy động vốn	34,724,030,126	32,431,978,659
TỔNG	1,674,560,502,485	2,683,045,875,772

Công ty Cổ phần Vàng bạc Đá quý Phú Nhuận

B09-DN/HN

THUYẾT MINH BÁO CÁO TÀI CHÍNH HỢP NHẤT (tiếp theo)
vào ngày và cho quý 1 năm 2023 kết thúc ngày 31 tháng 03 năm 2023
Chi tiết các khoản vay phát sinh trong kỳ như sau:

NGÂN HÀNG	ĐẦU NĂM	TĂNG	GIẢM	CUỐI KỲ
VAY NGÂN HẠN VNĐ	2,650,613,897,113	1,234,239,823,550	2,245,017,248,304	1,639,836,472,359
Ngân hàng TMCP Công Thương	723,362,916,970	333,901,690,955	614,634,968,570	442,629,639,355
Ngân hàng TMCP Ngoại thương	739,188,711,128	38,472,184,072	623,412,938,928	154,247,956,272
Ngân hàng BIDV CN Hóc Môn	358,000,000,000	534,000,000,000	443,000,000,000	449,000,000,000
Ngân hàng HSBC	368,732,594,015	95,097,297,323	102,639,665,806	361,190,225,532
Ngân hàng TMCP Quân Đội	-	10,768,651,200	-	10,768,651,200
Ngân hàng TMCP Phát triển TP.HCM	-	70,000,000,000	-	70,000,000,000
Ngân hàng KEA Hanabank	-	100,000,000,000	-	100,000,000,000
Ngân hàng Wooribank	90,030,949,200	40,000,000,000	90,030,949,200	40,000,000,000
Ngân hàng The Siam Commercial Bank	213,298,725,800	12,000,000,000	213,298,725,800	12,000,000,000
CHINA CONSTRUCTION BANK CORPORATION	108,000,000,000	-	108,000,000,000	-
Ngân hàng CTBC - TP.HCM	50,000,000,000	-	50,000,000,000	-
HUY ĐỘNG VỐN	32,431,978,659	6,360,181,993	4,068,130,526	34,724,030,126
VAY NGÂN HẠN	2,683,045,875,772	1,240,600,005,543	2,249,085,378,830	1,674,560,502,485



THUYẾT MINH BÁO CÁO TÀI CHÍNH HỢP NHẤT (tiếp theo)
vào ngày và cho quý 1 năm 2023 kết thúc ngày 31 tháng 03 năm 2023

Dư nợ vay cuối kỳ như sau :

NGÂN HÀNG	SỐ TIỀN	NGÀY ĐÁO HẠN	LS	HÌNH THỨC ĐẢM BẢO
VAY NGẮN HẠN VNĐ	1,639,836,472,359			
Ngân hàng TMCP Công Thương	442,629,639,355	Từ ngày 10 tháng 04 đến ngày 28 tháng 09 năm 2023	7.2%	Hàng tồn kho
Ngân hàng TMCP Ngoại thương	154,247,956,272	Từ ngày 10 tháng 04 đến ngày 12 tháng 06 năm 2023	6.9%	Hàng tồn kho
Ngân hàng BIDV CN Hóc Môn	449,000,000,000	Từ ngày 07 tháng 07 đến ngày 21 tháng 08 năm 2023	6.7%	Hàng tồn kho
Ngân hàng HSBC	361,190,225,532	Từ ngày 08 tháng 04 đến ngày 27 tháng 07 năm 2023	7.7%	Hàng tồn kho
Ngân hàng TMCP Quân Đội	10,768,651,200	Đến ngày 13 tháng 08 năm 2023	7.5%	Tín chấp
Ngân hàng TMCP Phát triển TP.HCM	70,000,000,000	Từ ngày 03 tháng 06 đến ngày 08 tháng 06 năm 2023	7.2%	Tín chấp
Ngân hàng KEA Hanabank - Chi nhánh HCM	100,000,000,000	Từ ngày 20 tháng 08 đến ngày 21 tháng 08 năm 2023	7.3%	Tín chấp
Ngân hàng Wooribank - Chi nhánh Biên Hòa	40,000,000,000	Đến ngày 10 tháng 09 năm 2023	7.5%	Hàng tồn kho
Ngân hàng The Siam Commercial Bank	12,000,000,000	Đến ngày 27 tháng 06 năm 2023	6.8%	Tín chấp
HUY ĐỘNG VỐN	34,724,030,126			
VAY NGẮN HẠN	1,674,560,502,485			

THUYẾT MINH BÁO CÁO TÀI CHÍNH HỢP NHẤT (tiếp theo)
vào ngày và cho quý 1 năm 2023 kết thúc ngày 31 tháng 03 năm 2023

12. PHẢI TRẢ NGƯỜI BÁN

	Ngày 31 tháng 03 năm 2023	Ngày 31 tháng 12 năm 2022
Công Ty TNHH Top Ten	-	1,503,658,448
Jowissa Uhren Ag	-	1,524,869,231
Công Ty TNHH Trí Linh	-	2,237,954,489
Silvana Sa	-	4,026,654,130
Công Ty Cp Văn Hóa Song Hành	4,560,000	2,362,258,000
Công Ty TNHH Kobayashi Vina	29,263,101	1,781,565,058
SAP Asia Pte.LTd	73,651,999	5,106,252,291
Tianjin Minghang Beauty Dazzling Je	781,244,757	2,002,097,393
Rosy Blue Jewellery (HK) Ltd.	960,349,983	17,440,357,917
Công Ty Phước Thịnh Thành	1,107,074,572	4,189,514,921
Hộ Kinh Doanh Nguyễn Đức Bấy	1,159,370,186	698,038,900
Facebook Ireland Limited	1,204,031,028	2,826,628,727
Công Ty TNHH Cn&Gp CMC	1,269,378,000	2,325,802,000
Công Ty Sen Vàng Việt Nam	1,331,435,000	331,825,000
Công Ty Công Nghệ Bao Bỉ Yuto	1,532,254,319	1,590,359,584
Công Ty TNHH Drangonfly	1,598,532,000	-
Vincom Shophouse Quảng Ninh	1,598,532,000	-
Công Ty Bảo Ngọc Long Châu	1,598,532,000	-
Omega Art Srl	1,616,403,390	-
KHCN Nguyễn Vinh Hiếu	1,622,553,196	-
Công Ty Thương Mại Dịch Vụ KT	1,959,712,456	-
Công Ty TNHH QC Cỏ Ba Lá	2,593,206,000	-
Công Ty TNHH Kiên Nhân Tâm	2,599,296,000	-
Công Ty IBC	1,062,200,000	-
Công Ty Đá Quý Nhật Vy	4,667,999,000	3,147,587,000
Christy Gem	4,742,631,591	5,267,832,192
Shine Jewels	5,442,529,439	-
Công Ty TNHH PR Việt	5,472,588,000	3,275,823,600
Công Ty Đá Quý Vinh Hiển	5,963,716,000	-
Công Ty VBĐQ Kiên Thành Tài	7,092,103,200	-
Công Ty TNHH Hùng Kim Loan	8,938,873,916	-
KGK Diamond Co., Ltd	9,037,331,010	-
Công Ty TNHH Hùng Kim Loan	14,483,136,000	1,288,875,680
Forte Jewellery (HK)	122,538,428,412	55,143,909,736
Fineese Impex Ltd	217,072,998,395	98,320,888,917
Các Khách Hàng Khác	82,391,916,512	60,820,086,281
TỔNG CỘNG	513,545,831,462	277,212,839,495

30
07
57
40
NH
1.P

THUYẾT MINH BÁO CÁO TÀI CHÍNH HỢP NHẤT (tiếp theo)
vào ngày và cho quý 1 năm 2023 kết thúc ngày 31 tháng 03 năm 2023

13. CHI PHÍ PHẢI TRẢ

	Ngày 31 tháng 03 năm 2023	Ngày 31 tháng 12 năm 2022
Chi phí quảng cáo và tiếp thị	46,082,440,909	64,013,894,164
Chi phí lãi vay	3,472,336,836	6,375,209,912
Chi phí khác	23,139,433,705	28,141,073,140
TỔNG	72,694,211,450	98,530,177,216

14. THUẾ VÀ CÁC KHOẢN PHẢI NỘP NHÀ NƯỚC

QUÝ 1/2023

	Số đầu kỳ	Số phải thu/ nộp trong kỳ	Số đã thu/ nộp trong kỳ	Số cuối kỳ
a.Các khoản phải thu				
Thuế GTGT nhập khẩu	-	64,574,768,611	64,574,768,611	-
Thuế GTGT được khấu	5,866,940,272	3,481,223,853	4,692,273,432	4,655,890,693
Thuế XNK	-	23,240,556,229	23,240,556,229	-
Thuế TNDN		96,858,321		96,858,321
TỔNG	5,866,940,272	91,393,407,014	92,507,598,272	4,752,749,014
b.Các khoản phải nộp				
Thuế GTGT	38,374,833,031	233,995,115,958	232,961,028,779	39,408,920,210
Thuế TNDN	241,315,151,897	194,769,308,023	244,044,564,358	192,039,895,562
Thuế TNCN	8,706,023,120	65,469,581,590	69,880,236,893	4,295,367,817
Thuế khác	4,589,353,879	1,750,607,813	1,750,107,813	4,589,853,879
TỔNG	292,985,361,927	495,984,613,384	548,635,937,843	240,334,037,468

THUYẾT MINH BÁO CÁO TÀI CHÍNH HỢP NHẤT (tiếp theo)
vào ngày và cho quý 1 năm 2023 kết thúc ngày 31 tháng 03 năm 2023

15. CÁC KHOẢN PHẢI TRẢ, PHẢI NỢP NGẮN HẠN KHÁC

	Ngày 31 tháng 03 năm 2023	Ngày 31 tháng 12 năm 2022
a. Ngắn hạn		
Công Ty TNHH Phạm Gia Phát	-	3,146,448,988
Quỹ Công đoàn	1,411,714,951	1,537,162,820
Công Ty Sen Vàng Việt Nam	2,447,140,256	11,530,588,801
Thưởng HĐQT và Ban Điều Hành	8,158,663,952	11,418,221,742
Cổ tức phải trả	14,896,675,547	161,676,227,507
Các khoản trích theo lương	6,369,762,840	5,293,789,888
Phải trả khác	39,356,710,249	32,566,653,373
TỔNG	72,640,667,795	227,169,093,119
b. Dài hạn		
Nhận ký quỹ cho thuê mặt bằng	218,668,000	218,668,000
TỔNG	218,668,000	218,668,000

16. NGUỒN VỐN CHỦ SỞ HỮU

Nguồn vốn tăng thêm từ đợt phát hành riêng lẻ và đợt phát hành ESOP2021 là 1.447.266.530 đồng. Kế hoạch sử dụng vốn như sau :

Đvt : triệu đồng

STT	Mục đích	Ngân sách	Thời gian thực hiện	Giải ngân đến 31/03/2023
1	Tăng cường năng lực sản xuất: Mở rộng nhà máy sản xuất tại Công ty MTV Chế tác và Kinh doanh trang sức PNJ (PNJP) nhằm tăng công suất sản xuất, phục vụ cho mảng bán lẻ	285,000	Q2/2022 đến Q3/2023	57,112
2	Cải tiến và đổi mới công nghệ sản xuất, mẫu mã sản phẩm và tối ưu hóa giá thành	70,000	Q3/2022 đến Q1/2023	4,000
3	Mở rộng thị trường trang sức: phát triển chuỗi cửa hàng bán lẻ theo chiều rộng (địa lý) và chiều sâu (dòng sản phẩm)	785,000	Q2/2022 đến Q2/2023	785,000
4	Thực hiện lộ trình chuyển đổi số	285,000	Q2/2022 đến Q2/2023	28,300
	Tổng cộng	1,425,000		874,412

Công ty Cổ phần Vàng bạc Đá quý Phú Nhuận

B09-DN/HN

THUYẾT MINH BÁO CÁO TÀI CHÍNH HỢP NHẤT (tiếp theo)
vào ngày và cho quý 1 năm 2023 kết thúc ngày 31 tháng 03 năm 2023

16. VỐN CHỦ SỞ HỮU (TT)

	Vốn cổ phần	Thặng dư vốn cổ phần	Cổ phiếu quỹ	Quỹ đầu tư phát triển	Lợi nhuận sau thuế chưa phân phối	Tổng cộng
Số dư đầu năm trước (01.01.2022)	2,276,123,620,000	991,261,882,458	(4,908,890,000)	800,503,556,918	1,949,653,810,877	6,012,633,980,253
Tăng vốn điều lệ	186,354,980,000	1,260,911,550,000				1,447,266,530,000
Giảm vốn điều lệ	(762,400,000)	(797,400,000)	1,524,800,000			(35,000,000)
Lợi nhuận thuần trong kỳ					1,810,691,843,397	1,810,691,843,397
Cổ tức công bố					(762,662,698,800)	(762,662,698,800)
Cổ phiếu quỹ						-
Phân phối lợi nhuận				411,617,000,000	(475,417,000,000)	(63,800,000,000)
<i>Trích quỹ đầu tư phát triển</i>				411,617,000,000	(411,617,000,000)	-
<i>Trích quỹ khen thưởng, phúc lợi</i>					(51,452,000,000)	
<i>Trích quỹ HĐQT & BĐH</i>					(12,348,000,000)	
Số dư cuối năm trước (31.12.2022)	2,461,716,200,000	2,251,376,032,458	(3,384,090,000)	1,212,120,556,918	2,522,265,955,474	8,444,094,654,850
Tăng vốn điều lệ (*)	819,975,680,000	(819,975,680,000)				-
Giảm vốn điều lệ						-
Lợi nhuận thuần trong kỳ					748,593,747,032	748,593,747,032
Cổ tức công bố						-
Phân phối lợi nhuận						-
<i>Trích quỹ đầu tư phát triển</i>						-
<i>Trích quỹ khen thưởng, phúc lợi</i>						-
<i>Trích quỹ HĐQT & BĐH</i>						-
Số dư cuối kỳ này (31.03.2023)	3,281,691,880,000	1,431,400,352,458	(3,384,090,000)	1,212,120,556,918	3,270,859,702,506	9,192,688,401,882

Ghi chú:

(*) Ngày 30/01/2023, PNJ công bố thông tin đã thực hiện sửa đổi Khoản 2, điều 14 của Điều lệ tổ chức và hoạt động của Công ty sau khi hoàn tất đợt phát hành cổ phiếu để tăng vốn cổ phần từ nguồn vốn chủ sở hữu.



Công ty Cổ phần Vàng bạc Đá quý Phú Nhuận
THUYẾT MINH BÁO CÁO TÀI CHÍNH HỢP NHẤT (tiếp theo)
vào ngày và cho quý 1 năm 2023 kết thúc ngày 31 tháng 03 năm 2023

17. DOANH THU

17.1 Doanh thu bán hàng và cung cấp dịch vụ

	Quý 1 Năm 2023	Quý 1 Năm 2022
Doanh thu, trong đó	9,890,322,046,882	10,229,010,768,820
<i>Doanh thu bán vàng, bạc, đá quý</i>	9,830,428,091,970	10,144,341,726,145
<i>Doanh thu hàng hóa khác</i>	45,906,111,242	65,426,936,127
<i>Doanh thu cung cấp dịch vụ</i>	13,987,843,670	19,242,106,548
Hàng bán bị trả lại	94,635,550,449	86,293,516,235
Doanh thu thuần, trong đó	9,795,686,496,433	10,142,717,252,585
<i>Doanh thu bán vàng, bạc, đá quý</i>	9,735,792,541,521	10,058,048,209,910
<i>Doanh thu hàng hóa khác</i>	45,906,111,242	65,426,936,127
<i>Doanh thu cung cấp dịch vụ</i>	13,987,843,670	19,242,106,548

17.2 Doanh thu hoạt động tài chính

	Quý 1 Năm 2023	Quý 1 Năm 2022
Lãi tiền gửi	11,066,899,165	348,602,965
Chênh lệch tỷ giá	3,061,338,816	4,757,983,601
Tổng	14,128,237,981	5,106,586,566

18 GIÁ VỐN HÀNG BÁN VÀ DỊCH VỤ CUNG CẤP

	Quý 1 Năm 2023	Quý 1 Năm 2022
Giá vốn bán vàng, bạc và đá quý	7,854,087,473,233	8,343,632,860,760
Giá vốn hàng hóa khác, khác	38,823,937,236	35,604,099,357
Giá vốn dịch vụ	2,822,988,850	2,688,580,402
Tổng	7,895,734,399,319	8,381,925,540,519

19. CHI PHÍ TÀI CHÍNH

	Quý 1 Năm 2023	Quý 1 Năm 2022
Chi phí lãi vay	34,050,208,964	30,925,803,942
Chi phí tài chính khác	3,666,068,632	2,127,944,325
Lỗ chênh lệch tỷ giá	588,405,119	1,482,875,421
Tổng	38,304,682,715	34,536,623,688

Công ty Cổ phần Vàng bạc Đá quý Phú Nhuận
THUYẾT MINH BÁO CÁO TÀI CHÍNH HỢP NHẤT (tiếp theo)
 vào ngày và cho quý 1 năm 2023 kết thúc ngày 31 tháng 03 năm 2023

20. CHI PHÍ QUẢN LÝ , BÁN HÀNG THEO YẾU TỐ

	Quý 1 Năm 2023	Quý 1 Năm 2022
Chi phí lương, trích theo lương	568,183,729,196	460,075,487,523
Chi phí vật liệu, bao bì	19,546,856,041	15,472,606,313
Chi phí công cụ, dụng cụ	31,472,872,345	25,309,805,494
Chi phí khấu hao tài sản cố định	13,569,434,371	12,224,074,672
Chi phí dịch vụ mua ngoài	228,695,665,521	219,298,742,426
Chi phí bằng tiền khác	73,070,745,814	85,781,616,464
	934,539,303,288	818,162,332,892

21. THUẾ THU NHẬP DOANH NGHIỆP

Báo cáo thuế của Tập đoàn chịu sự kiểm tra của cơ quan thuế. Do việc áp dụng luật và các qui định về thuế có thể được giải thích theo nhiều cách khác nhau, số thuế được trình bày trên các báo cáo tài chính hợp nhất có thể sẽ bị thay đổi theo quyết định cuối cùng của cơ quan thuế.

	Quý 1 Năm 2023	Quý 1 Năm 2022
Lợi nhuận kế toán trong kỳ	943,169,280,848	913,285,975,874
Thu nhập tính thuế hiện hành	973,846,540,115	962,673,476,470
Thuế suất thuế TNDN	20%	20%
Thuế TNDN hiện hành	194,769,308,023	192,534,695,294

22. CÁC KHOẢN MỤC NGOÀI BẢNG CÂN ĐỐI KẾ TOÁN

a) Cam kết hoạt động

Vào ngày 31 tháng 03 năm 2023, các khoản tiền thuê phải trả trong tương lai theo hợp đồng thuê hoạt động được trình bày như sau:

	Quý 1 Năm 2023	Quý 1 Năm 2022
Trong 1 năm tiếp theo	294,354,787,084	259,015,635,522
Từ năm thứ 2 đến năm thứ 5	912,657,129,517	791,081,695,731
Sau 5 năm	384,681,593,878	357,593,429,596
Tổng	1,591,693,510,478	1,407,690,760,849

b) Ngoại tệ các loại

	Ngày 31 tháng 03 năm 2023	Ngày 31 tháng 12 năm 2022
Đô la Mỹ (USD)	668,364	806,937
Bảng Anh (GBP)	1,625	1,625
Đô la Úc (AUD)	911	919
Đồng Euro (EUR)	1,648	3,653
Vàng miếng (chì)	18,495	7,903

Công ty Cổ phần Vàng bạc Đá quý Phú Nhuận

THUYẾT MINH BÁO CÁO TÀI CHÍNH HỢP NHẤT (tiếp theo)

vào ngày và cho quý 1 năm 2023 kết thúc ngày 31 tháng 03 năm 2023

23. MỤC ĐÍCH VÀ CHÍNH SÁCH QUẢN LÝ RỦI RO TÀI CHÍNH

Rủi ro thị trường

Rủi ro thị trường là rủi ro mà giá trị hợp lý của các luồng tiền trong tương lai của một công cụ tài chính sẽ biến động theo những thay đổi của giá thị trường. Giá thị trường có bốn loại rủi ro: rủi ro lãi suất, rủi ro tiền tệ, rủi ro giá hàng hóa và rủi ro về giá khác, chẳng hạn như rủi ro về giá cổ phần. Công cụ tài chính bị ảnh hưởng bởi rủi ro thị trường bao gồm các khoản vay.

Rủi ro lãi suất

Rủi ro lãi suất là rủi ro mà giá trị hợp lý hoặc các luồng tiền trong tương lai của một công cụ tài chính sẽ biến động theo những thay đổi của lãi suất thị trường. Rủi ro thị trường do thay đổi lãi suất của Tập đoàn chủ yếu liên quan đến các khoản vay và nợ dài hạn với lãi suất thả nổi.

Tập đoàn quản lý rủi ro lãi suất bằng cách phân tích tình hình cạnh tranh trên thị trường để có được các lãi suất có lợi cho mục đích của Tập đoàn và vẫn nằm trong giới hạn quản lý rủi ro của mình.

Rủi ro ngoại tệ

Rủi ro ngoại tệ là rủi ro mà giá trị hợp lý hoặc các luồng tiền trong tương lai của một công cụ tài chính sẽ biến động theo những thay đổi của tỷ giá hối đoái giá vàng. Tập đoàn chịu rủi ro do sự thay đổi của tỷ giá hối đoái liên quan trực tiếp đến các hoạt động kinh doanh của Tập đoàn.

Rủi ro do sự thay đổi tỷ giá hối đoái với các ngoại tệ khác của Tập đoàn là không đáng kể.

Rủi ro về giá hàng hóa

Tập đoàn có rủi ro về giá hàng hóa do thực hiện mua một số loại hàng hóa nhất định. Tập đoàn quản lý rủi ro về giá hàng hóa thông qua việc theo dõi chặt chẽ các thông tin và tình hình có liên quan của thị trường hàng hóa nhằm quản lý thời điểm mua hàng, kế hoạch sản xuất và mức hàng tồn kho một cách hợp lý. Tập đoàn chưa sử dụng các công cụ phái sinh đảm bảo để phòng ngừa các rủi ro về giá hàng hóa.

Rủi ro tín dụng

Rủi ro tín dụng là rủi ro mà một bên tham gia trong một công cụ tài chính hoặc hợp đồng khách hàng không thực hiện các nghĩa vụ của mình, dẫn đến tổn thất về tài chính. Tập đoàn có rủi ro tín dụng từ các hoạt động sản xuất kinh doanh của mình (chủ yếu đối với các khoản phải thu khách hàng) và từ hoạt động tài chính của mình, chủ yếu là tiền gửi ngân hàng, nghiệp vụ ngoại hối và các công cụ tài chính khác.

Phải thu khách hàng

Tập đoàn quản lý rủi ro tín dụng khách hàng thông qua các chính sách, thủ tục và quy trình kiểm soát của Tập đoàn có liên quan đến việc quản lý rủi ro tín dụng khách hàng. Phần lớn doanh thu của Tập đoàn là doanh thu bằng tiền mặt, nên không có rủi ro tín dụng.

Tập đoàn thường xuyên theo dõi các khoản phải thu khách hàng chưa thu được, đối với các khoản phải thu khách hàng ở nước ngoài Tập đoàn được đảm bảo thanh toán bởi một ngân hàng thứ ba; đối với các khách hàng lớn, Tập đoàn thực hiện xem xét và đánh giá sự suy giảm trong chất lượng tín dụng của từng khách hàng tại ngày lập báo cáo.

Công ty Cổ phần Vàng bạc Đá quý Phú Nhuận

THUYẾT MINH BÁO CÁO TÀI CHÍNH HỢP NHẤT (tiếp theo)

vào ngày và cho quý 1 năm 2023 kết thúc ngày 31 tháng 03 năm 2023

Tiền gửi ngân hàng

Tập đoàn chủ yếu duy trì số dư tiền gửi tại các ngân hàng được nhiều người biết đến ở Việt Nam. Tập đoàn nhận thấy mức độ rủi ro tín dụng đối với tiền gửi ngân hàng là thấp.

Rủi ro thanh khoản

Rủi ro thanh khoản là rủi ro Tập đoàn gặp khó khăn khi thực hiện các nghĩa vụ tài chính do thiếu vốn. Rủi ro thanh khoản của Tập đoàn chủ yếu phát sinh từ việc các tài sản tài chính và nợ phải trả tài chính có các thời điểm đáo hạn lệch nhau.

Tập đoàn giám sát rủi ro thanh khoản thông qua việc duy trì một lượng tiền mặt, các khoản tương đương tiền và các khoản vay ngân hàng ở mức mà Ban Điều Hành cho là đủ để đáp ứng cho các hoạt động của Tập đoàn

Tài sản đảm bảo

Tập đoàn đã sử dụng tài sản cố định, hàng tồn kho làm tài sản thế chấp cho các khoản vay tại các ngân hàng thương mại.


Tập đoàn không nắm giữ tài sản đảm bảo của một bên khác vào ngày 31 tháng 12 năm 2022 và ngày 31 tháng 03 năm 2023


24. CÁC YẾU TỐ ẢNH HƯỞNG KẾT QUẢ KINH DOANH QUÝ 1 NĂM 2023


Quý 1/2023, trong bối cảnh sức mua chung của thị trường sút giảm, PNJ đã nỗ lực duy trì doanh thu thuần đạt 9.796 tỷ đồng, giảm nhẹ 3.4% so với nền cao kỷ lục cùng kỳ Q1/2022, trong đó:

- Doanh thu bán lẻ trang sức tương đương so với cùng kỳ, nhờ những nỗ lực của công ty trong việc tung các bộ sưu tập mới, triển khai nhiều chiến dịch marketing và các chương trình bán hàng hiệu quả thu hút thêm nhiều khách hàng mới.
- Doanh thu trang sức bán sỉ giảm 19,2% so với cùng kỳ năm 2022 do sự suy giảm chung của thị trường.
- Doanh thu vàng 24K giảm nhẹ so với cùng kỳ năm 2022

Lợi nhuận sau thuế đạt 749 tỷ đồng, tăng 3,8% so với cùng kỳ, đây là kỷ lục mới vượt lên cả mức kỷ lục của năm trước nhờ hoạt động F5-nhấn nút tái tạo trong vận hành tối ưu hóa hàng tồn kho và cơ cấu hàng hóa.


Nguyễn Thành Đạt
Người lập


Dương Quang Hải
Kế toán trưởng


Lê Trí Thông
Tổng Giám Đốc

Ngày 26 tháng 04 năm 2023

